

Vidrio mejor elegir para laminado de vidrio low-E aislado templado puerta

La vida moderna, personas respetan verde y la salud, la vida con poco carbono. Utiliza vidrio ordinario (flotador claro vidrio solo [vidrio templado](#)/ el vidrio laminado) a la puerta, los cristal son alta emisividad, que es el espacio de la razón son tan caliente. Esta propiedad se traduce en una pérdida de calor durante el invierno y el aumento de calor durante el verano. Esto claramente no es ideal para el confort y la eficiencia energética.

Puesto que el vidrio normal ha sido ahora no suficiente para satisfacer la demanda de la gente, por eso recomendamos el uso de [low-E aislada vidrio](#) para hace la puerta. Como todos sabemos, [Low-E vidrio](#) es vidrio ahorro de energía, ha tratado con una película microscópica que permite que la luz visible al pasar a través del cristal mientras bloquea la luz infrarroja (calor).

Hoy decimos algo acerca de **vidrio laminado templado de low-E aislado** a ampliamente utilizado en la puerta. **Vidrio laminado templado de low-E aislado** tiene todas las características con vidrio templado. [vidrio laminado](#), low-E cristal y el vidrio aislado, hay varias características fueron resumidas:

- * Anti-theft, resistencia de impacto, proteger los seres humanos del daño cuando el vidrio está quebrado.
- * Alta resistencia que es el 3-5times que del vidrio recocido normal.
- * Mantener hogares más cálidos en invierno y refrigerador en verano.
- * Excelente del calor y función del aislamiento.



Empresa Shenzhen Jimy Glass templado había laminado low-E aislada vidrio Especificación:

Combinación: 6.38 mm + 12A + 6 mm, 6,38 mm + 9A + 6 mm, 8,38 mm + 12A + 8 mm, 8,38 mm + 9A + 8 mm, etcetera.

Tamaño: Máximo: 2500 mm * 4000 mm, Mini: 180 mm * 350 mm.

Solo grueso de cristal: varias combinaciones de vidrio entre 3mm y 19mm de espesor.


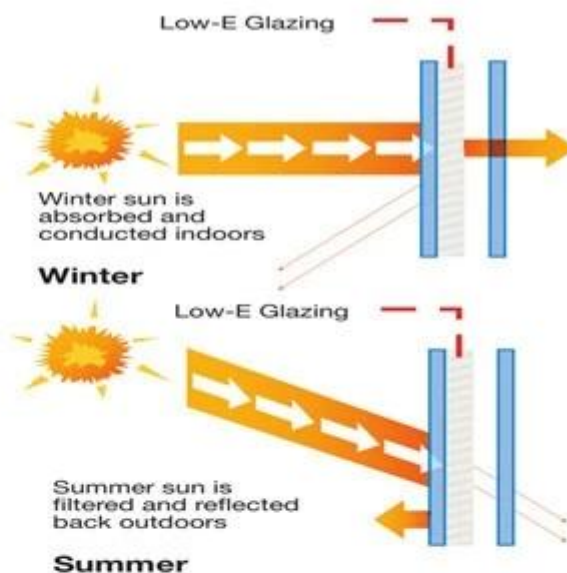

Color de cristal: claro, ultra transparente, gris, verde, azul, bronce.

Laminado vidrio capa intermediaria (PVB / SGP / EVA), puede ser cualquier color del Pantone.

Tipo de vidrio: recocido o templado claro, Low-E, teñido, reflexivo, baja en hierro, serigrafía, grabado al agua fuerte ácido, etcetera.

Espaciador de aluminio: 6, 9, 12, 16mm (1/4", 11/32", 1/2 ", 5/8")

Separador relleno: Seca aire, gases nobles como argón, etcetera.



low-E laminado templado vidrio uso aislado:

Puerta de diapositiva de pared, puerta de granero, puerta de oscilación, puerta de cristal interior, puerta de cristal de divisores de habitación, puerta armario de cristal, puertas corredizas de vidrio para cocina, pared de partición de la oficina, edificio comercial puerta, puerta de cristal sala de aire acondicionado, ventana francesa de centro comercial, invernadero, etcetera.



JIMY glass empresa aislamiento vidrio equipos y almacén:



