

gölgelik için kullanılan 10 mm açık temperli cam

Cam gölgelik hakkında:

Bir cam gölgelik bir bina için bir çekici ve pratik özelliği sağlar. Genellikle bir gölgelik binaya girerken insanları koruyor, hava kapıları uzak tutar ve doğal sağlayan kapılar aracılığıyla ışık giriş alanına giriş dışında yerleştirilir. Bu özellik bir görüş satır bir giriş bir lobi alanı geçer sağlayarak taşıyabilir. Şeffaf cam popüler bir seçimdir ama diğer cam seçenekleri dahil değildir. Giriş kanopiler ek yükü tanım olarak cam ve darbeye dayanıklı dayanıklı ürün yelpazesi esastır.

Çerçevesiz tek cam (batırılmış kalın ısı cam) kullanarak ortak biçimleridir. Başka bir sabitleme yöntemi sadece kalın cam eğilimli civata ile fixing çerçevesiz delik tarafından oluşturulan stres noktalar etrafında çatlama. Şu anda [Lamine cam](#) Belki bir daha iyi seç.

10mm temperli cam olarak da bilinir, temizleyin [10mm sertleşmiş cam](#) kullanılan iyi kalite [10mm net float cam](#) üzere 3 - 5 kez normal cam daha zor hale aşırı ısıtma ve hızlı soğutma, bir süreçte üretilen. Temperli cam kırılabilir doğası ne zaman kırık küçük oval şekilli çakıl paramparça neden olur. Bu keskin tehlikesi ortadan kaldırır kenarları. Bu özellik ve gücü nedeniyle, temperli cam, genellikle güvenlik camı adlandırılır. Bu yüzden temperli cam olabilir gölgelik, cam çatı, kapı, Küpeşte ve diğer uygulama

Temperli cam özellikleri:

Daha güçlü sertlik:

10mm net temperli cam 10 mm komplementer açık float cam 4 - 5 kat daha güçlü.

Zararsız insan için:

Ne zaman kırık, bu küçük oval şekilli çakıl, görel risk azaltma vurarak paramparça etmiş.

Hayır daha fazla işlem:

Tüm iş (eğim, kesme, delme, vb) temperli cam temperleme önce yapılmalıdır.

Temperli cam belirtme:

Boyut: En fazla 3000 * 8000mm, en az 150 * 300mm.

Kalınlık: 3mm 4mm 5mm 6mm 8mm 10mm 12mm 15mm 19mm.


Renk: açık, ultra clear, yeşil, mavi, gri, bronz, vb.








İşleme: eğim gibi tüm işleme, kesme, delme, vb Meneviş önce yapılmalıdır.

Neden gölgelik cam Jimmy Glass satın alıyor?


- Hiçbir kabarcık, hiçbir çizik, ISO ve CE sertifikası ile hiçbir kusurları olan çok kaliteli cam
- Hızlı teslimat süresi, miktar bir 20 ft kapsayıcı (1000 m²), üretim süresi dayalı 10days içinde olduğunu
- One-stop profesyonel hizmet CAD çizimi tasarım, Emanet ulaşım düzenleme, vb gibi.
- Güçlü paketleme ve yükleme güvenliği, tüm cam güçlü ihracat kontrplak kasalarda paketi ve yük taşıma sırasında emin cam Emanet yapmak metal kemer ile konteyner içinde
- Tüm diğer gereksinimler--dan alıcı-ecek var olmak 100% yerine getirmek.

10mm temperli cam ve kenar işlemleri temizleyin:



Edge Diagram	Description	Typical Application
	Flat Ground	Silicone structural glazing with exposed edges
	Flat Polish	Silicone structural glazing where edge condition is critical for aesthetic purposes
	Ground Pencil Edge	Mirrors, Decorative furniture glass
	Polished Pencil Edge	Mirrors, Decorative furniture glass
	Ground Miter	Silicone structural glazing
	Bevel	Mirrors, Decorative furniture glass
	Seamed Edges	Normal edge treatment for heat-treated glass

10mm temperli cam Emanet gölgelik temizleyin:





Biz kaynađı aık Emanet sertleŒmiŒ cam, ayrıca frost temperli cam, enerji tasarrufu yansıtıcı temperli cam, vb



Temperli cam makine



Gölgelik cam Emanet yükleme

