

ملم واضح الزجاج المستخدمة للقبة 10

حول القبة الزجاجية:

ويوفر مظلة زجاج سمة جذابة وعملية لمبنى. وبوضع عادة خارج مدخل الأبواب مظلة تحمي الأشخاص الذين يدخلون المبنى ويبقى الطقس بعيداً عن الأبواب ويسمح الطبيعية الخفيفة من خلال إلى منطقة مدخل. يمكن أن تحمل هذه الميزة عن طريق توفير خط البصر في طيات مدخل منطقة بهو. الزجاج الشفاف خيار شعبي ولكن عدم استبعاد الخيارات الأخرى من الزجاج. النفقات العامة هي الزجاج الستائر مدخل بتعريف واختيار منتج دائمة مقاومة لتأثير أمر ضروري.

الأشكال الشائعة هي مؤطرة الزجاج واحد استخدام (الزجاج المقوى الحرارة غارقة). أسلوب تحديد آخر فرملس مع الترياس يثبت فقط الزجاج المقوى عرضه لتكسير حول النقاط الإجهاد التي تم إنشاؤها بواسطة الثقوب. وفي هذا الوقت [الزجاج مغلفة](#) قد يكون أفضل اختيار.

10 ملم مسح الزجاج، وتسمى أيضا [زجاج 10 مم تشديد](#) المستخدمة ذات نوعية جيدة [الزجاج المصقول واضح 10 ملم](#) لتصنيعها عن طريق عملية المدقع التدفئة والتبريد السريع، يجعلها أكثر صعوبة من الزجاج العادي 3-5 مرات. طبيعة هشته من الزجاج يؤدي إلى تحطيم في الحصى صغيرة بوضاوية الشكل عند كسر. وهذا يلغي خطر حاد الحواف. بسبب هذه الخاصية وقوة، خفف من الزجاج غالباً ما يشار إلى سلامة الزجاج. الزجاج حتى يمكن تطبيق للقبة والسقف الزجاجي، الباب، حديدي وغيرها

مميزات الزجاج:

أقوى صلابة:

الزجاج واضحة 10 ملم خفف أقوى يصل إلى 4-5 مرات من الزجاج المصقول واضح 10 مم تعتيق.

غير مؤذية للإنسان:

عندما كسرت، تتحطم في الحصى صغيرة بوضاوية الشكل، الحد من المخاطر النسبية.

لا مزيد من المعالجة:

.جميع أعمال (الميل، قطع، الحفر، إلخ.) على الزجاج يجب أن يتم قبل تلميط

مواصفات الزجاج:

الحجم: الحد الأقصى 3000 * 8000 ملم، الحد الأدنى 150 * 300 ملم.

سمك: 3 مم 4 مم 5 مم 6 مم 8 مم 10 مم 12 مم 15 مم 19 مم.

لون: واضحة، واضحة جداً، الأخضر، والأزرق، والرمادي، البيرونية، إلخ.


.تجهيز: كل تجهيز مثل الميل، أن القطع والحفر وغيرها يجب أن يتم قبل تلميط








Jimmy Glass لماذا شراء القبة الزجاجية من

- CE و ISO زجاج نوعية جيدة جداً، وهو ليس فقاعة، لا خدوش، لا عيوب، مع شهادة
- وقت التسليم السريع، استناداً إلى الكمية حاوية 20 قدم واحدة (1000 م 2)، وقت الإنتاج من خلال 10 أيام


الرسم التصميم، وسلامة النقل الترتيب، إلخ. CAD • وقفه واحدة الخدمة المهنية مثل
 • التعبئة القوية وسلامة تحميل، جميع الزجاج سوف حزمة في صناديق الخشب الرقائقي قوي للصادرات، وتحميل في الحاوية مع
 حزام معدني، جعل متأكد من زجاج السلامة أثناء النقل
 %• أي متطلبات أخرى من العملاء سيتم الوفاء 100

:مسح 10 ملم خفف من الزجاج وحافة عملية




Edge Diagram	Description	Typical Application
	Flat Ground	Silicone structural glazing with exposed edges
	Flat Polish	Silicone structural glazing where edge condition is critical for aesthetic purposes
	Ground Pencil Edge	Mirrors, Decorative furniture glass
	Polished Pencil Edge	Mirrors, Decorative furniture glass
	Ground Miter	Silicone structural glazing
	Bevel	Mirrors, Decorative furniture glass
	Seamed Edges	Normal edge treatment for heat-treated glass

:ملم مطلة سلامة الزجاج واضحة 10





نحن نوريد السلامة واضحة تشديد الزجاج، أيضا الصفيح خفف من الزجاج، والطاقة إنقاذ الزجاج العاكسة، إلخ



آلة الزجاج



القبة الزجاجية سلامة التحميل

