

Am besten Glas wählen Sie für Tür-Tempered low-E isoliert Verbundglas

Das moderne Leben respektiert Menschen grün und Gesundheit, kohlenstoffarmen Leben. Gewöhnliche Altglas (klare Float Glas/single [gehärtetes Glas](#)/ Verbundglas), machte die Tür, die Glas sind hohe E-Glas, das den Grund Inter Raum sind so heiß. Diese Eigenschaft bedeutet einen Verlust von Wärme im Winter und eine Zunahme der Hitze im Sommer. Dies ist eindeutig nicht ideal für Komfort und Energieeffizienz.

Seit normales Glas nicht weit genug, um Menschen die Nachfrage zu befriedigen, so empfehlen wir die Verwendung von [low-E isoliert Glas](#) die Tür gestellt. Wie wir wissen alle, [Low-E Glas](#) Energiespar-Glas, ist es mit einen mikroskopischen Film, der sichtbares Licht durch das Glas passieren beim Blocken Infrarot (Wärme) Licht ermöglicht behandelt hat.

Heute sagen wir etwas über **laminierte low-E isoliert Hartglas** zu weit verbreitet an Tür. **Laminierte low-E isoliert Hartglas** haben Sie alle Funktionen mit gehärtetem Glas. [lamelliertes Glas](#), low-E Glas und Isolierglas, gibt es mehrere Merkmale zusammengefasst wurden:

- * Anti-Theft, Schlagzähigkeit, schützen Menschen vor Beschädigung, wenn das Glas gebrochen ist.
- * Hohe Festigkeit, die 3-5times ist der geglühten Normalglas.
- * Halten Sie Häuser wärmer im Winter und Kühler im Sommer.
- * Hervorragende Wärme-Dämmung und Sound Isolation-Funktion.



Shenzhen Jimy Glass Firma gehärtet laminiert low-E isoliert Glas Spezifikation:

Kombination: 6,38 mm + 12A + 6 mm, 6,38 mm + 9A + 6 mm, 8,38 mm + 12A + 8 mm, 8,38 mm + 9A + 8 mm, etc..

Größe: Max: 2500 mm * 4000 mm, Mini: 180 mm * 350 mm.

Einzelne Glasdicke: verschiedene Kombinationen von Glas zwischen 3mm - 19mm dick.


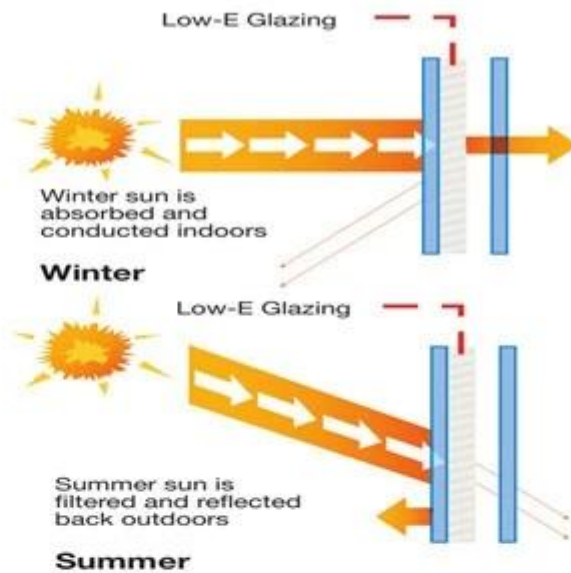

Glas Farbe: klar, ultra Clear, grau, grün, blau, Bronze.

Glas-Folie laminiert (PVB / SWP / EVA), kann jeder Pantone-Farbe sein.

Glasart: gegläht oder ESG klar, Low-E, getönt, reflektierend, Eisenarmes, Siebdruck, Säure geätzt, etc..

Aluminium Spacer: 6, 9, 12, 16mm (1/4", 11/32", 1/2 ", 5/8")

Abstandhalter Füllung: Trockene Luft, Edelgas wie Argon, etc..



Temperierte laminierten low-E isoliert Glas Anwendung:

Wand-Schiebetür, Scheunentor, Pendeltür, innere Glastür, Trennwände Glastür, Schrank Glastür, Glas-Schiebetüren für Küche, Büro Trennwand, Geschäftshaus Haustür, Klimaanlage Zimmer Glastür, Einkaufszentrum Fenstertür, Gewächshaus usw..



JIMY glass Unternehmen isoliert Glas Equipment und Lager:



