

cristal templado transparente de 10mm utilizado para el pabellón

Sobre el pabellón de vidrio:

Una marquesina de vidrio proporciona un aspecto atractivo y práctico de un edificio. Suelen colocar fuera de entrada puertas un dosel protege a las personas entrar en el edificio, mantiene el tiempo lejos de las puertas y permite natural de la luz a través de la zona de entrada. La función puede llevar a través de proporcionar que una línea de visión pasó una entrada a un vestíbulo. Cristal es una opción popular, pero no se excluyen otras opciones de vidrio. Pabellones de entrada son cristales arriba por definición y la selección de un producto durable resistente al impacto es esencial.

Las formas comunes son enmarcada solo vidrio (vidrio templado térmico empapado). Otro método de fijación es frameless con perno de fijación vidrio templado son propensos a agrietarse alrededor de los puntos de tensión creados por los agujeros. En este momento [vidrio laminado](#) puede ser un mejor elegimos.

10mm claro templado vidrio, también llamado [vidrio templado de 10mm](#) es de buena calidad usada [vidrio de flotador claro de 10mm](#) a fabricado mediante un proceso de extrema calefacción y enfriamiento rápido, lo que es más duro que el vidrio normal 3 - 5 veces. La naturaleza frágil de cristal templado hace que se rompa en pequeños guijarros forma ovalada cuando se rompen. Esto elimina el peligro de sharp bordes. Debido a esta propiedad y fuerza, el vidrio templado se refiere a menudo como vidrio de seguridad. Vidrio templado tan puede solicitud de pabellón, techo de cristal, puerta, barandas y otros

Características del cristal templado:

Dureza más fuerte:

cristal templado de 10mm de claro es hasta 4 - 5 veces más fuerte que el vidrio de flotador claro de 10mm recocido.

Inofensivo al ser humano:

Cuando se rompen, se rompen en forma de óvalo piedrecitas, reducción del riesgo relativo.

Proceso no más:

Todo el trabajo (biselado, corte, perforación, etcetera). el vidrio templado debe realizarse antes de templar.

Especificación de cristal templado:

Tamaño: Máximo 3000 * 8000 m m, mínimo 150 * 300mm.

Espesor: 3mm 4mm 5mm 6mm 8mm 10mm 12mm 15mm 19mm.


Color: claro, ultra transparente, verde, azul, gris, bronce, etcetera.



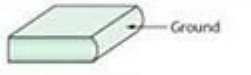
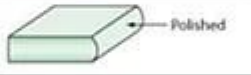

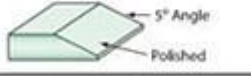

Proceso: Todo el proceso como biselado, corte, perforación, etc. debe realizarse antes de templar.

¿Por qué comprar vidrio capota de Jimmy Glass?


- Vidrio de muy buena calidad, que es ninguna burbuja, sin rasguños, sin defectos, con el certificado ISO y CE
 - Tiempo de entrega rápida, basado en un contenedor de 20ft cantidad (1000m²), el tiempo de producción es dentro de 10days
 - Servicio profesional como CAD dibujo diseño, arreglo del transporte seguridad, etcetera.
- Embalaje fuerte • seguridad de carga, todo el vidrio embalar en cajones de madera fuertes de la exportación y de la carga en el contenedor con correa de metal, para hacer su cristal de seguridad durante el transporte
- Cualquier otro requisito de los clientes será cumplir con 100%.

10mm claro templado vidrio y borde el proceso:



Edge Diagram	Description	Typical Application
	Flat Ground	Silicone structural glazing with exposed edges
	Flat Polish	Silicone structural glazing where edge condition is critical for aesthetic purposes
	Ground Pencil Edge	Mirrors, Decorative furniture glass
	Polished Pencil Edge	Mirrors, Decorative furniture glass
	Ground Miter	Silicone structural glazing
	Bevel	Mirrors, Decorative furniture glass
	Seamed Edges	Normal edge treatment for heat-treated glass

Pabellón de seguridad de cristal templado de 10mm:





suministrar seguridad claro templado de vidrio, vidrio de la helada templada también, ahorro de energía el vidrio templado reflexivo, etcetera



Máquina de vidrio templado



Carga de seguridad cubierta de vidrio

