

## **26.38mm double vitrage isolé verre fournisseur, bleu feuilleté isolé verre feuilles, 6mm + 12A + 4mm + 0.38PVB+ 4mm feuilleté isolé verre.**

Le verre isolé à double vitrage de 26,38 mm est également un verre à économie d'énergie led et un bon matériau en verre de construction. Il peut créer un environnement intérieur plus confortable en évitant les températures extrêmes et réduit considérablement les coûts de chauffage et de climatisation.

### **Caractéristique du verre isolé**

**Économie d'énergie:** le verre isolant a un film de revêtement métallique spécial, qui peut atteindre un coefficient de blindage de 0,22-0,49. Il permet de réduire efficacement la charge du climatiseur intérieur et d'obtenir un bon effet d'économie d'énergie lors de l'utilisation du climatiseur pour le refroidissement ou le chauffage.

**Isolation thermique:** Comme le verre creux contient un gaz sec, il peut avoir une fonction d'isolation thermique relativement bonne et une fonction d'isolation acoustique élevée.

**Apparence:** Le verre isolant a de bonnes propriétés décoratives, et les consommateurs peuvent choisir le style à décorer en fonction de leurs besoins, de sorte que le bâtiment ou l'intérieur puisse obtenir l'effet décoratif souhaité.



### **Verre trempé**

Le verre trempé est une sorte de verre précontraint. C'est un verre de haute sécurité qui est utilisé lorsque la résistance, la résistance thermique et la sécurité sont des considérations importantes. Si elle est cassée, devenez un granulats de litière et ne blessez pas la personne.

### **Verre feuilleté**

Le verre feuilleté est composé de deux ou trois morceaux de verre, liés par un procédé pressurisé à haute température intercalaire pvb / sgp / eva. Le verre feuilleté est sûr s'il est attaqué par une force extérieure, il est difficile à pénétrer car le film de PVB a une forte ténacité et peut absorber et affaiblir une masse d'énergie de frappe.

|                       |   |
|-----------------------|---|
| Verre prénom:         | 26.38mm feuilleté isolé verre   |
| Couleur:              | Bleu  |
| Taille:               | Personnalisé Taille max: 3300 * 13000mm   |
| Feuilleté épaisseur : | 4 + 4mm, 5 + 5mm, 6 + 6mm, 8 + 8mm, 10 + 10mm 12 + 12mm etc   |
| Application:          | Pouvez être utilisé pour verre les fenêtres et porte, verre rideau des murs etc   |
| Isolé composition:    | 4 + 6a + 4,6 + 12a + 6,8 + 9a + 8,10 + 12a + 10,12 + 16a + 12, etc.   |
| Verre type:           | Tempéré isolé verre, bas e isolé verre, feuilleté isolé verre, double vitrage verre, réfléchissant isolé verre, bas le fer isolé fenêtre isolé verre etc. |







**Application**



**Produit ligne**





**Emballage**

