


Revêtement de sol en verre feuilleté sérigraphié noir haute sécurité transparent 15 + 15 + 15 mm

Pourquoi le verre transparent au sol est de plus en plus apprécié des architectes?

Parce qu'à travers elle, notre champ de vision est plus large et nous pouvons voir plus de paysages en dessous.

Peu importe pour le plancher de verre intérieur, comme dans le salon



Couloir de verre, etc.



Ou pour un sol en verre extérieur, comme une promenade en verre.



Tout le verre au-dessus du sol peut nous procurer un merveilleux plaisir visuel.

Parfois, pour une belle apparence, nos clients auront besoin d'une bordure noire en sérigraphie sur le sol en verre.

Et alors»s la différence entre le verre au sol avec bordure noire et sans?

Ici avec quelques photos pour le montrer.

1. Sans bordure noire, le verre au sol sera comme ceci après l'instal led:

Nous pouvons voir clairement le cadre en dessous.



2. Quand avec la bordure noire, le verre au sol sera comme ça après l'instal led dans un cadre:

Le cadre en dessous est parfaitement recouvert par la bordure noire sur le sol en verre. Le verre est plus beau et plus concis.




15 + 15 + 15mm sérigraphié noir sérigraphié trempé stratifié verre sol Caractéristiques:

Épaisseur:	15 + 15 + 15 mm
Taille max:	3300x8000mm
Couleur du verre:	Clair et ultra clair
Couleur de l'écran en soie:	Noir
Applications:	Verre sol, escalier en verre, puits de lumière, toit, etc.
Avantages:	Aspect concis, Sécurité ultra forte et portance élevée.


Notre entreprise, Shenzhen Jimmy Glass Co., Limited, a 27 ans d'expérience dans la production de verre de plancher haute sécurité selon différentes exigences personnalisées.

Voici nos avantages:

1. Quelle que soit l'épaisseur souhaitée, 10 + 10 mm, 8 + 15 + 8 mm, 10 + 10 + 10 mm, 12 + 12 + 12 mm ou 15 + 15 + 15 mm, nous pouvons tous vous fournir une bonne qualité sans délaminage.
2. Peu importe quel processus spécial, comme [verre sérigraphié](#), [sol en verre antidérapant](#), perceuse, encoche, nous pouvons le faire parfaitement et exactement.



3. Nous cune taille jumbo jusqu'à 3300x1300mm pour une exigence de conception spéciale, avec un emballage et un transport sûrs.



4. Chaque taille et qualité de verre en feuille sera 100% strictement inspectée avant la livraison, pour vous assurer que chaque panneau de verre est de qualité parfaite lorsque vous l'avez reçu.



Pour plus de détails et exigences, n'hésitez pas à nous contacter et à en parler davantage.

Jimmy glass fournira toujours la plupart des services professionnels pour soutenir votre travail.