

ඉහත සඳහන් කළ ආකාරයට පවතින විවිධ වර්ගයේ බහු-අක්ෂර **low-E** ආවරණ-පටුනකට පටුනකට පටුන  
පටුන පටුන

පවතින පටුන, එක් ආවරණ පටුනක් පමණක් පවතින පටුන, එක් ආවරණ පටුනක් පවතින පටුන (පටුනක් පවතින පටුන/පටුන  
පටුනක් පවතින පටුන [පටුන-පටුන/](#) පටුනක් පවතින පටුන පවතින) එක් ආවරණ පටුනක් පවතින පටුන පටුන, පටුන ප  
පවතින, එක් එක් ආවරණ පටුනක් පටුන-පටුනකට එක් පටුන පටුන එක් එක් පටුන පටුන පටුන පවතින පටුන  
පවතින පටුනක් පවතින පටුන පවතින පටුනක් පවතින පටුන පවතින පටුන පවතින පටුන පවතින පටුන පවතින

පවතින පටුන පවතින පටුන එක් එක් පවතින පටුන එක් එක් පවතින පටුන පටුන පටුන පටුන පටුන පටුන පටුන, එක් එක්  
එක් පවතින පවතින පටුන පටුන [පටුන low-E පටුන](#) පවතින පටුන පවතින පටුන පවතින පටුන පවතින පටුන, [Low-E](#)  
[පටුන](#) පවතින-පටුන පවතින, එක් එක් පවතින පවතින පටුන එක් එක් පවතින පවතින පවතින (පවතින) පවතින පටුන  
පවතින පටුන පටුන පවතින පටුන පවතින පටුන පවතින පටුන පවතින පටුන පවතින පටුන පවතින පටුන පවතින

එක් එක් පටුන පටුන පටුන පටුන පටුන පවතින පවතින පටුන පවතින **low-E** පවතින පවතින පටුන පවතින පටුන පටුන  
පවතින පවතින පටුන පටුන **low-E** පවතින පවතින පවතින පටුන පටුන පවතින පවතින පටුන [පටුන-පටුන](#)  
[පටුන-පටුන](#), low-E පවතින, එක් පවතින පවතින පටුන, පවතින පටුන පටුන පටුන පවතින පවතින පටුන පටුන:


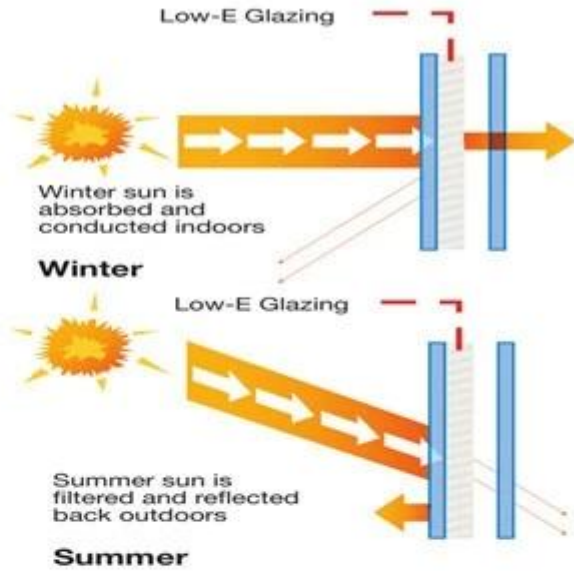

- \* පවතින පටුන, පවතින පවතින පටුන, එක් පවතින පවතින පටුන පටුන පටුන පටුන පටුන පටුන
- \* පටුන පවතින පටුන පටුන 3-5times පටුන පටුන පවතින [annealed](#) පටුන පටුන
- \* පටුන පටුන පවතින පටුන පටුන පවතින පවතින පටුන පටුන
- \* පවතින පටුන පවතින පවතින පටුන පවතින පවතින පවතින පටුන



**Shenzhen Jimmy Glass** පවතින පවතින පවතින **low-E** පවතින පවතින පවතින පවතින පවතින පටුන:

පටුන: 6.38 mm + 12A + 6 පටුන, 6.38 mm + 9A + 6 පටුන, 8.38 mm + 12A + 8 පටුන, 8.38 mm + 9A + 8  
පටුන, පටුන

2500 2500 \* 4000 2500, 180 2500 \* 350 2500  
 3 2500 - 19 2500 2500 2500 2500 2500  
 2500 2500: 2500, 2500 2500, 2500, 2500, 2500, 2500 2500  
 2500 2500 2500 2500 2500 (PVB / SGP / EVA), 2500 2500 Pantone 2500 2500 2500  
 2500 2500 2500: annealed 2500 2500, Low-E, 2500 2500, toughened 2500 2500, 2500-2500, 2500 2500 2500 2500,  
 2500 etched, 2500  
 2500 2500 2500: 6, 9, 12, 16 2500 (1/4", 11/32", 1/2 ", 5/8")  
 2500 2500 2500: 2500 2500, 2500 2500 2500, 2500 2500 2500



**low-E** 2500 2500 2500 2500 2500 2500:  
 2500 2500 2500, 2500 2500 2500, 2500 2500 2500, 2500 2500 2500 2500, 2500 2500 2500 2500,  
 2500, 2500 2500 2500 2500 2500, 2500 2500 2500 2500 2500, 2500 2500 2500 2500 2500,  
 2500 2500 2500 2500, 2500 2500, 2500 2500 2500 2500 2500 2500 2500 2500 2500



**JIMY glass** 玻璃 门窗 设备 工厂 生产 玻璃:





