



21.52mm 雙面鋼化玻璃

雙面鋼化玻璃係由普通玻璃經鋼化處理而成，其強度較普通玻璃高，且破碎時會成小顆粒，較安全。其厚度為21.52mm，適用於各種建築及工業用途。

雙面鋼化玻璃的厚度為21.52mm，其重量較普通玻璃重，因此在安裝時需特別小心。

雙面鋼化玻璃的種類包括PVB、SGP、EVA等，其性能各有不同。

雙面鋼化玻璃的顏色有透明、藍色、綠色、黃色等，其顏色會影響其透光率及外觀。



21.52mm 雙面鋼化玻璃的厚度為21.52mm，其重量較普通玻璃重，因此在安裝時需特別小心。


雙面鋼化玻璃的種類包括PVB、SGP、EVA等，其性能各有不同。其厚度為21.52mm，適用於各種建築及工業用途。

雙面鋼化玻璃的顏色有透明、藍色、綠色、黃色等，其顏色會影響其透光率及外觀。

21.52mm 雙面鋼化玻璃的厚度為21.52mm，其重量較普通玻璃重，因此在安裝時需特別小心。

21.52

21.52mm



21.52mm

3000 * 8000

CE ISO 15

- 15mm 10mm
-
-
- 100mm

