

Windows 10 更新のトラブルシューティングガイド

Windows 10 の更新が失敗する原因と対処法を詳しく解説します。更新が止まる、エラーメッセージが表示されるなどの問題を解決するためのヒントを提供します。

更新エラー: 0x80070002 (Low E) の対処法。このエラーは、更新ファイルが破損しているか、ディスクに十分な空き容量がない場合に発生します。DLC のインストールも確認してください。

[更新が失敗する原因と対処法](#) を詳しくご覧ください。

[Windows 10 の更新が失敗する原因と対処法](#) を詳しくご覧ください。

更新が失敗する原因と対処法を詳しく解説します。

[更新が失敗する原因と対処法](#) を詳しくご覧ください。

更新が失敗する原因と対処法を詳しく解説します。

[DLC のインストールが失敗する原因と対処法](#) を詳しくご覧ください。

更新が失敗する原因と対処法:

1. 更新ファイルが破損している
2. ディスクに十分な空き容量がない
3. ネットワーク接続が不安定である
4. Windows Update サービスが正常に動作していない
5. 更新プログラムが互換性のないハードウェアやソフトウェアと競合している




更新が失敗する原因と対処法:

更新が失敗する原因と対処法を詳しく解説します。更新が失敗する原因と対処法を詳しく解説します。更新が失敗する原因と対処法を詳しく解説します。

更新が失敗する原因と対処法



□□□□ JIMY glass □□□□□□□□



JIMY glass □□□□□□



工厂 JIMY glass 产品展示

