

Zemin Üstü Alüminyum U Kanal Cam Balkon Korkuluk, Çerçevesiz Cam Korkuluk

Alüminyum U kanal tabanı, özellikle çerçevesiz cam korkuluk için cam korkulukların en popüler montaj yollarından biri haline gelmiştir.



İçin [korkuluk camı tipi ve kalınlığı](#), lütfen buraya tıklayın ve hakkında daha fazla bilgi edinin.

Neden cam balkon korkulukları için Alüminyum U kanal tabanını seçiyoruz?

1. Kararlı yapısı.

Alüminyum U kanal tabanı, tabandaki cam korkuluk için sabit fiksasyon sağlayabilen sürekli bir U şekli segmentidir.

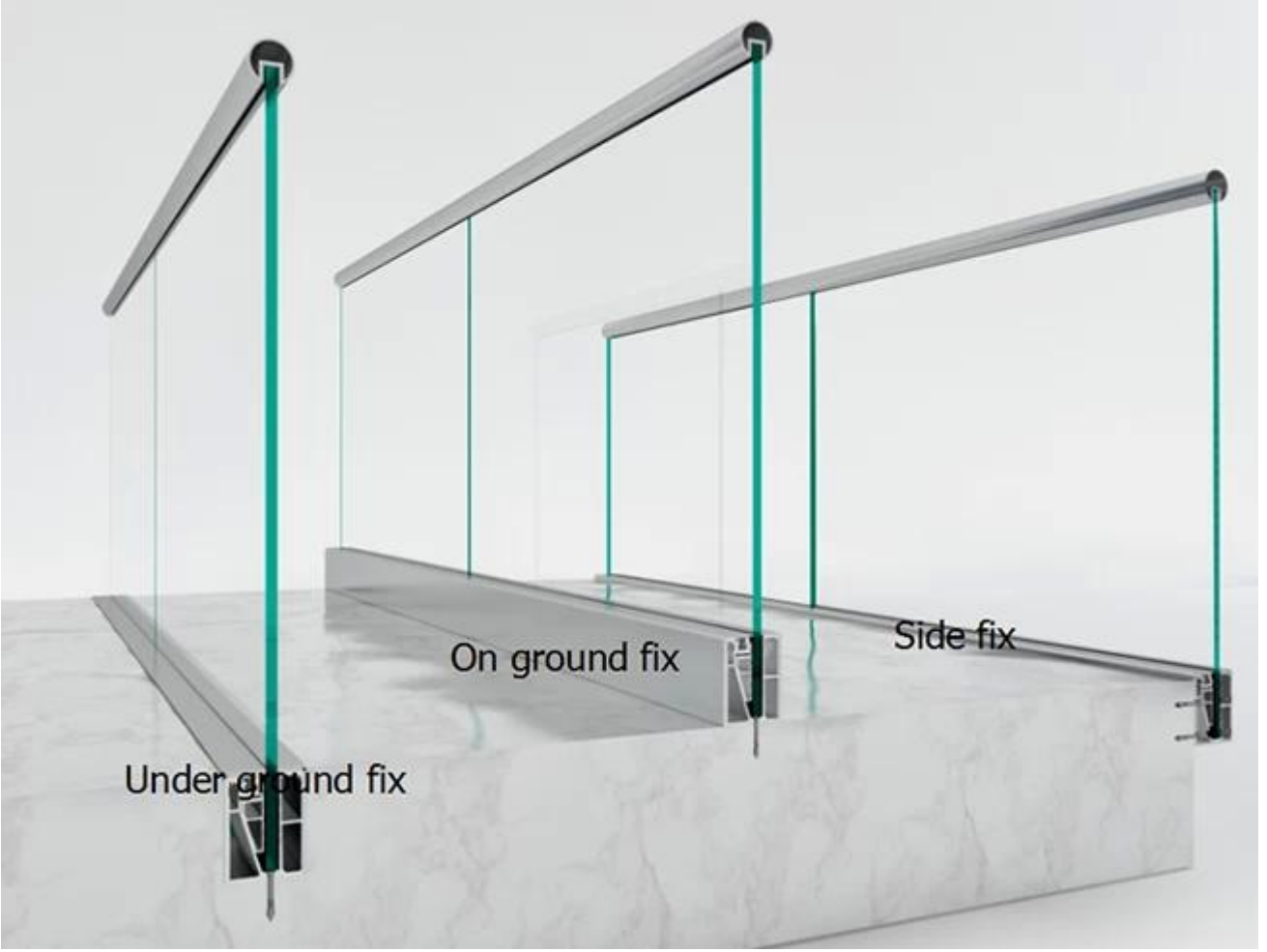
2. Muhtasar tasarım, pürüzsüz hatları, çerçevesiz cam korkuluk için mükemmel yapmak



Farklı kesit ve farklı yapıya sahip birçok Alüminyum U kanalı türü vardır. Burada referans için en çok satan Alüminyum U kanalı ile.

En çok satanların avantajları:

1. Çoklu düzeltme yolları, farklı çevre gereksinimlerini karşılamak için.



2. 12mm'den 18mm'ye kadar farklı kalınlıktaki korkuluk camları için kullanılabilir.


3. easy yüklemek led, ve kurulumdan sonra istikrarlı yapısı. Camda delik delmeye gerek yoktur.



screw the aluminum groove to the floor
and drill the drain hole




install the wedge



install glass pad



install the tempered or laminated glass



turn the screw downward to secure
the glass



put the top cover over the screw

Özellikler:

Öğe adı:	Cam korkuluk için U kanal tabanı
Malzeme:	Alüminyum 6063, T5 U kanal tabanı ve Paslanmaz Çelik kapak

Parçaları:	Lastik şerit ve vidalar dahil.
Cam kalınlığı:	12mm'den 18mm'ye. (gerekirse daha büyük kalınlık için yeni kalıp yapabiliriz)
Korkuluk Camı yüksekliği:	1.2 metreden daha az önerin. (Daha yüksek camlar için korkuluk direği güvenlik için yükleyin)
Küpeşte:	İsteğe bağlı.

27 yıldır profesyonel bir bina cam fabrikası olarak, farklı projeler üzerinde zengin deneyime sahip, biz korkuluk cam + aksesuarları için profesyonel one stop hizmet sağlayabilmektedir.

Tek noktadan hizmetimizin avantajları:

1. Farklı tedarikçilerden kaynak için zaman kazanın.
2. Farklı adresten taşımak için tasarruf edin.
3. Özelleştirilmiş tasarımlar kabul edilir, detai led CAD çizim üretim öncesi onaylamak için gönderilecektir.
4. aksesuarları denemek kurulum led cam qc, emin olmak için her parçası (delik, vida, çentik, vb) iyi maç. Olacak hiçbir kurulum hatası.
5. Detai led kurulum talimatları, yüklenecek her adımı göstermek için sağlanacaktır.



Bize hoř geldiniz ve kendi cam korkuluk özelleřtirmek.