

## Dupont SGP lamine cam döşeme güvenlik serigraf baskı kaymaz direnç nokta veya çizgi deseni işlenmiş üreticileri

JIMY GLASS fabrika çin profesyonel cam fabrika ana üretmek yüksek kaliteli iç ve dış bina cam, dahil temepred cam, [lamine cam](#)(EVA lamine cam, PVB lamine cam, [SGP lamine cam](#)), yalıtımlı cam, kavisli cam, asitle kazınmış buzlu cam, [serigraf baskılı cam](#) , U şeklinde cam, [akıllı PDLC filmi cam](#), iki yönlü ayna, LED akıllı ayna, gizli TV aynası ve benzeri, Özellikle süper büyük jumbo boyutlu cam, küçük yarıçaplı cam, düzensiz şekil ve diğer birçok özel yüksek işlenmiş cam.

Aşağıda, yüzeyimizdeki yüksek kaliteli yapısal SGP lamine cam döşeme serigraf baskılı kaymaz nokta hakkında daha fazla bilgi vermek istiyoruz:



**Hakkında detaylar SGP temperli lamine seramik cam katlar**

şekil	Kare, dikdörtgen, Yamuk, üçgen veya diğer özelleştirilmiş şekiller olabilir
Boyut	Özel olarak farklı boyutlarda kesebilir, min boyutu 300x300mm, maksimum 3300x8000mm boyutu
Kalınlık	farklı kalınlık yapabilir 21.52 mm, 25.52 mm, 39.52 mm, 33 mm, 38 mm, 60 mm, 10 ve 10aa12 + 12aa, 19 +19mm, 10 + 10 + 10,12 + 12 + 12,19 + 19 + 19, diğerleri.
Çenk	beyaz, siyah, sarı, kırmızı, gri, herhangi bir pantone rengi üretilebilir;
Desen	Küçük yuvarlak nokta, çizgi
İşleme	çerçevesiz tasarım aksesuarları montajı için matkap delikleri ve kesikler, tam yüzey rengini basabilir, ayrıca kısmi renkli baskı veya desen baskı yapabilir, herhangi bir özel desen tasarımı kabul edilir
Uygulama	konut ve ticari dış ve iç, merdiven içerir, Portal, platform köprüsüyaya köprüsü ,Gölgelik geçit, skyway, yaya köprüleri,vb

### **Neden SGP lamine cam zeminde işlenmiş ancak asitle kazınmış buzlu işlenmiş serigrafi kullanılmamış?**

1. SGP serigrafi ile lamine cam döşeme kaymaz beyaz nokta veya beyaz çizgi veya yüzey üzerinde beyaz desen basılmış, orada's birçok tip desen ve seçtiğiniz için herhangi bir renk.
2. Çevre dostu olmayan, koruyucu cam, serigrafi baskılı cam, çevre dostu olmayan asitli kazınmış buzlu cam.
3. Asitli kazınmış buzlu beyaz nokta veya çizgi veya desen ile karşılaştırmak için serigrafi baskılı lamine cam zemin, çok para tasarrufu yapmanıza yardımcı olabilir.
4. Asitle kazınmış buzlu camdan daha iyi temizlenebilen ve bakımı kolay serigrafi cam için.



## **Neden SGP lamine cam, zemin için PVB lamine camdan daha iyi kullanılır?**

Hem PVB lamine emniyet camı, hem de SGP emniyet lamine cam,'SGP lamine cam ve PVB lamine cam arasındaki yapısal cam zemin için fark nedir?


1. Geleneksel PVB lamine güvenlik camı ile karşılaştırın, sertliği 100 artırım Kez 5 kez gücü geliştirmek PVB'den
2. SGP olan lamine cam yüksek sertlik, yüksek mukavemetli, camı daha ince yapabilir, maliyeti düşürür, cam panel boyutu daha büyüktür.
3. SGP lamine cam, PVB lamine camdan beş kat daha güçlüdür ve 100 kat daha sağlamdır.
4. SGP lamine cam, kırıldığında ayağa kalkar, PVB lamine cam düştü.
5. SGP sarı endeksi 1.5'ten küçüktür, PVB sarı endeksi 6-12 iken, SGP lamine cam PVB lamine camdan çok daha açıktır, SGP lamine cam zeminin daha üst uçta görüldüğünü gösterir.



Laminated Glass with  
SGP Interlayer



Laminated Glass with  
PVB Interlayer



Tempered Glass





### **Nasıl ayırt edilir Sahte olan arasında gerçek SGP lamine cam?**

Gerçek SGP laminat camı hangi asla ayrılma ve düşme Eğer kırık, parçalanmış olan parça bile SGP filmi tarafından hala daha güçlü bir yapıştırıcıdır ve kırılan camın üzerine oturmasına rağmen, 'düşmek konusunda endişeli.

### **Uygulama:**

yürülebilir tavan pencereleri, merdiven basamakları, merdiven inişleri, rampalar, yaya köprüleri, banyo alanları, trafiğe açılan çatılar, trafiğe açık alanlar vb.





**JIMYGLASS fabrika tercih neden?**

1. Biz önceden üretim ekipmanları tam set var, herhangi bir tatmin edebilir cam işleme talep;
2. Yıllar süren profesyonel araştırmamız ve geliştirmemiz gereken pazarları karşılamak için yeni ürünler üretmek ve araştırmak.;
3. Sahibiz profesyonel satış mühendisleri, size profesyonel öneri ve teknik destek sağlayabilir;
4. Her parça camın iyi koşullarda ortaya çıkmasını sağlamak için usta işçilerimiz var;
5. Mümkün olduğunca düşük maliyeti kontrol etmek ve üretim süresini olabildiğince hızlı hale getirmek için sıkı bir yönetim sistemine sahibiz;
6. Her parça cam paketi ve sizin için herhangi bir kalite problemi yaşamadan, küçük kabarcıklar veya kusurlar olmadan bile gönderdiğinizden emin olmak için özel kalite denetçilerimiz var.;
7. Paketleme departmanımız vardı özel tasarım paketleme ve yükleme güvenlik ve daha güçlü nakliye sağlamak için cam siparişinize bağlıdır;
8. Profesyonel lojistik ekibimiz var, camı sizin için herhangi bir zarar vermeden teslim etmeyi sağlayabiliriz, ancak en hızlı nakliye süresi ve en düşük teslimat maliyeti ile.

**Profesyonel müfettiş, sevkiyat yaptığımız tüm camların yüksek kalitede 100% olmasını sağlamak için göndermeden önce her panel camını dikkatlice incelemeye özen gösterir.**



**JIMY GLASS fabrika denizaşırı cam projesi:**





**SGP lamine cam zemin paketleme ve yükleme:**



