

rõ ràng 10mm kính thủy tinh dùng cho nóc buồng lái

Về mái vòm kính:

Một nóc buồng lái kính cung cấp một tính năng hấp dẫn và thiết thực để xây dựng một. Thường được đặt bên ngoài lối vào của một nóc buồng lái nhằm bảo vệ vào tòa nhà, Giữ thời tiết ra khỏi cửa và cho phép tự nhiên ánh sáng thông qua khu vực lối vào. Các tính năng có thể thực hiện thông qua việc cung cấp một dòng cảnh thông qua một lối vào thành một khu vực sảnh đợi. Kính rõ ràng là một sự lựa chọn phổ biến, nhưng các tùy chọn khác của thủy tinh không bị loại trừ. Màn trướng lối vào chi phí mạ theo định nghĩa và lựa chọn một sản phẩm bền chịu tác động là điều cần thiết.

Các hình thức phổ biến là khung kính duy nhất, sử dụng (kính gia cường nhiệt ngâm). Phương pháp sửa chữa khác là frameless với bolt sửa chữa chỉ bằng thủy tinh có để bị nứt xung quanh các điểm căng thẳng tạo ra bởi lỗi. Tại thời điểm này [kính nhiều lớp](#) có thể chọn tốt hơn.

rõ ràng 10mm kính thủy tinh, còn được gọi là [kính 10mm, cứng](#) là sử dụng chất lượng tốt [10mm nổi rõ ràng kính](#) để sản xuất thông qua một quá trình cực sưởi ấm và làm mát nhanh chóng, làm cho nó khó khăn hơn so với kính thông thường 3 - 5 lần. Chất giòn của kính thủy tinh gây ra nó dễ phá vỡ thành hình bầu dục sỏi nhỏ khi bị hỏng. Điều này giúp loại bỏ sự nguy hiểm của sharp cạnh. Do vậy bất động sản và sức mạnh, kính thủy tinh thường được gọi là kính an toàn. Vì vậy kính thủy tinh có thể ứng dụng cho các mái vòm, mái nhà kính, cửa, Lan can và khác

Kính thủy tinh luyện tính năng:

Mạnh mẽ hơn độ cứng:

10mm rõ ràng, tempered kính là lên đến 4 - 5 lần mạnh hơn 10mm annealed rõ ràng phao thủy tinh.

Harmless con người:

Khi bị hỏng, nó sẽ vỡ thành hình bầu dục sỏi nhỏ, tương đối nguy cơ giảm.

Không chế biến:

Tất cả công việc (vát, cắt, khoan, vv.) trên kính thủy tinh phải được thực hiện trước khi tôi.

Kính thủy tinh luyện đặc điểm kỹ thuật:

Kích thước: Tối đa 3000 * 8000mm, tối thiểu 150 * 300mm.

Độ dày: 3mm 4mm / 5mm / 6mm / 8mm / 10mm 12mm 15mm 19mm.


Màu sắc: rõ ràng, cực kỳ rõ ràng, màu xanh lá cây, màu xanh, màu xám, đồng, vv.








Xử lý: Tất cả xử lý như vát, cắt, khoan, vv phải được thực hiện trước khi tôi.

Tại sao mua kính buồng lái từ Jimmy Glass?


- Thủy tinh chất lượng rất tốt, là không có bong bóng, không trầy xước, không có khiếm khuyết, với giấy chứng nhận ISO và CE
- Thời gian giao hàng nhanh, dựa trên số lượng một 20ft container (1000m²), thời gian sản xuất nằm trong 10days
- Một dịch vụ chuyên nghiệp như CAD bản vẽ thiết kế, an toàn giao thông vận tải sắp xếp, vv.
- Mạnh đóng gói an toàn tải tất cả các kính sẽ đóng gói trong vững mạnh xuất khẩu gỗ dán thùng, và tải trong container với vành đai kim loại, làm cho chắc chắn rằng kính an toàn trong giao thông vận tải
- Bất kỳ yêu cầu nào khác từ khách hàng sẽ hoàn thành 100%.

10mm xóa tempered kính và cạnh quá trình:



Edge Diagram	Description	Typical Application
	Flat Ground	Silicone structural glazing with exposed edges
	Flat Polish	Silicone structural glazing where edge condition is critical for aesthetic purposes
	Ground Pencil Edge	Mirrors, Decorative furniture glass
	Polished Pencil Edge	Mirrors, Decorative furniture glass
	Ground Miter	Silicone structural glazing
	Bevel	Mirrors, Decorative furniture glass
	Seamed Edges	Normal edge treatment for heat-treated glass

buồng lái an toàn của 10mm kính tempered rõ ràng:





chúng tôi cung cấp rõ ràng kính cứng, cũng là sớng tempered glass, năng lượng tiết kiệm phản chiếu kính tempered, vv



Kính thủy tinh luyện máy



Phiên bản nâng của nóc buồng lái kính an toàn

