



**12 + 12 + 12 mm(36mm / 39,04mm)cấu trúc sàn kính chống trượt là một mặt hàng sàn bán nóng.**



Kính chống trượt 39.04mm được tạo thành từ 3 các lớp 12mm kính cường lực liên kết vĩnh viễn cùng với 2 liên lớp của phim 1,52mm PVB / SGP thông qua điều khiển led, quy trình gia nhiệt công nghiệp và áp suất cao. Quá trình cán kết quả là các tấm kính giữ lại với nhau trong trường hợp vỡ, giảm nguy cơ gây hại.



**Kết cấu 12 + 12 + 12 mm sàn kính chống trượt lợi thế:**


1. An toàn:

1. Nó là cấu trúc an toàn có thể đảm bảo nóCàngS hoàn hảo như kính sàn để chịu trọng lượng người trên nó.

2. Trượt-trượt:	Mặt kính một mặt có tác dụng chống trượt, có thể giữ cho mọi người không bị trượt khi đi trên nó.
3.A-cào:	Vì kính cường lực có độ cứng gấp 3-5 lần so với kính annea led, do đó, nó cũng có tác dụng chống trầy xước.
4. Truyền ánh sáng:	so sánh với gạch men và sàn gỗ. Hoàn toàn mờ đục, sàn kính có thể cho một số ánh sáng truyền. Tốc độ truyền phụ thuộc vào độ trong suốt của kính.
5.Sử dụng:	Dễ dàng để được làm sạch và bền để sử dụng.

### **Thêm chi tiết về sàn kính chống trượt:**

1. Độ dày: để an toàn, chúng tôi đề nghị kính cường lực ba lớp. độ dày bán nóng của chúng tôi là 8 + 8 + 8 mm, 10 + 10 + 10 mm, 12 + 12 + 12 mm, 15 + 15 + 15mm, [12 + 12 + 12 + 12 mm](#)... Càng dày, càng an toàn.
2. Lớp liên: bạn có thể chọn lớp liên PVB hoặc SGP.
3. Kính: bạn có thể chọn kính trong suốt bình thường hoặc kính cực trong.
4. Bề mặt: bạn có thể chọn bề mặt kính trong suốt (nhẵn) hoặc mặt kính chống trơn trượt.
5. Xử lý sâu cho bề mặt chống trượt  
mặt axit khắc (axit đầy đủ khắc hoặc một phần axit khắc).  
b Hoa văn / họa tiết dập nổi chống trượt (có thể điều chỉnh độ trong suốt)  
C Các mẫu in lụa (bạn có thể có thiết kế của riêng bạn)



**Giàng sự khác nhau giữa sàn kính nhiều lớp PVB và sàn kính dán SGP?**

Đầu tiên, cả hai đều là kính an toàn

B. The SGP ImộtmTôiviết sai rồitạieCười mở miệng gđôimộtss Là đặive tTôimeS Stronger mặtviết sai rồiCười mở miệng bạn to 100 tTôimeS Stnếu nhưđợ thmặtviết sai rồi PVB ImộtmTôiviết sai rồitạieCười mở miệng gđôimộtSS; The SGP tôimộtmTôiviết sai rồitạieCười mở miệng gđôimộtss Là Stôiviết sai rồiCười mở miệng bạn wheviết sai rồi người anh emkeviết sai rồi, while the PVB tôimộtmTôiviết sai rồitạieCười mở miệng gđôimộtss Là đặesẽ Cười mở miệngown. Vì vậy, trong khi chúng có cùng độ dày, SGP an toàn hơn

nhiều so với PVB.

C. Kính dán SGP đắt hơn nhiều so với kính dán PVB

Kính dán D, SGP đặc biệt phù hợp để sử dụng trên tvùng ven biển ẩm ướt., bảo,Vân vân

### **GìCàngSự khác biệt giữa kính trong và bình thường?**

## **NORMAL CLEAR FLOOR GLASS VS ULTRA CLEAR FLOOR GLASS**



1<sup>thứ</sup> Kính siêu trong suốt có độ trong suốt tốt hơn nhiều so với kính trong suốt thông thường, nó trông giống như pha lê, có vẻ cao cấp hơn, vì vậy nóCàngS lý tưởng cho bầu trời đi bộ kính nơi muốn có hiệu ứng nguy hiểm trên kính nổi.

2<sup>thứ</sup>, kính cực trong có tốc độ tự nổ thấp hơn nhiều sau khi tôi luyện - điều đó có nghĩa là nóCàngs an toàn hơn.

3<sup>lần thứ</sup>, kính trong suốt đắt hơn kính trong suốt bình thường.

Tại sao chọn sàn nhà kính từ Jimmy Glass?

#### **1. An toàn cao**

Jimmy glass thường đề xuất ít nhất 3 lớp kính cường lực như kính sàn, và sử dụng kính nổi tốt nhất và lớp xen kẽ PVB tốt nhất ở Trung Quốc hoặc lớp xen kẽ Dupont SGP tốt nhất thế giới nếu khách hàng muốn. Chất lượng được CE phê chuẩn cho Châu Âu, SGCC cho Hoa Kỳ và SII cho Israel.

## 2. Tùy chỉnh chuyên nghiệp dịch vụ

Jimmy glass luôn cung cấp giải pháp kính tốt nhất theo ngân sách, cách sử dụng và chức năng của bạn. Chúng tôi đề nghị kính phù hợp nhất thay vì đắt nhất cho bạn. Bạn luôn có thể có được những gì bạn muốn với một mức giá hợp lý.

## 3. Gói an toàn

Jimmy glass có kinh nghiệm phong phú về gói an toàn thủy tinh, tải và vận chuyển.

Tất cả các kính được đóng gói trong thùng gỗ poly xuất khẩu mạnh và cố định tốt trong thùng chứa bằng băng thép, đảm bảo không di chuyển và không bị vỡ.

## 4. Thời gian phục vụ lâu

Jimmy glass cung cấp bảo hành 10 năm thời gian dài cho chúng tôi nhiều lớp sàn ở Thủy tinh. Trong khi cài đặt đúng và điều kiện sử dụng bình thường, bất kỳ vấn đề chất lượng, chúng tôi sẽ hoàn trả lại hoặc thay thế trong thời gian ngắn nhất.