

Trung Quốc đóng khung cửa kính 6-12mm shower không khung với bản lề vòi hoa sen và kẹp cửa tắm

Chúng tôi có thể tùy chỉnh chuyên nghiệp chất lượng cao 6-12mm kính cường lực cho cửa kính tắm, màn hình kính tắm và vách kính tắm, vv Chúng tôi có thể tùy chỉnh bán kính nhỏ 460mm của độ dày của vòi hoa sen cong 6 mm [kính cường lực](#). Bạn có thể chọn trong suốt, pha màu, sơn, [in lụa](#) và kính in kỹ thuật số theo mong muốn, nếu bạn có thể cung cấp bản vẽ thiết kế của bạn cho chúng tôi, chúng tôi có thể tùy chỉnh kích thước, khoan lỗ, cắt / cắt theo yêu cầu của bạn.

Là một nhà máy sản xuất kính chuyên nghiệp, chúng tôi sản xuất và tùy chỉnh kính phòng tắm cửa kính cho khách hàng, và chúng tôi cũng cung cấp bản lề vòi hoa sen, kẹp cửa phòng tắm, con dấu cao su kính tắm và nhiều phụ kiện phòng tắm khác nếu khách hàng có yêu cầu.

Chi tiết kính tắm:

Mục: kính tắm

Hình dạng: phẳng và cong


Độ dày kính thường: 6 mm, 8 mm, 10 mm, 12 mm

Kích thước tối thiểu: được tùy chỉnh theo yêu cầu, bán kính cong nhỏ 460mm

Loại kính: kính nổi trong suốt, [kính nổi sắt thấp](#), kính màu, kính sơn, kính in lụa, kính in kỹ thuật số, vv

Màu thủy tinh: rõ ràng, màu đồng, màu xám và nhiều màu khác theo yêu cầu

Xử lý: cắt theo kích thước, khoan lỗ, notch, cutout, vv




Bản lề cửa phòng tắm

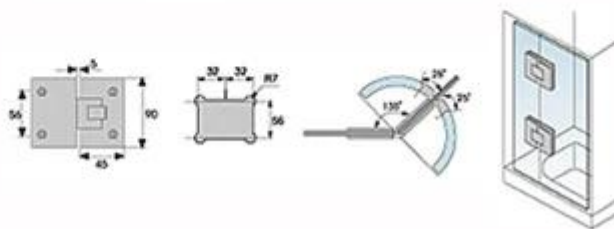
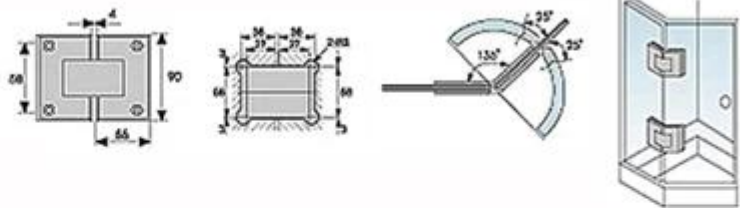
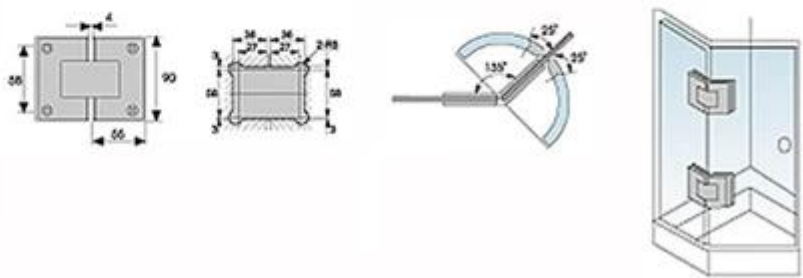
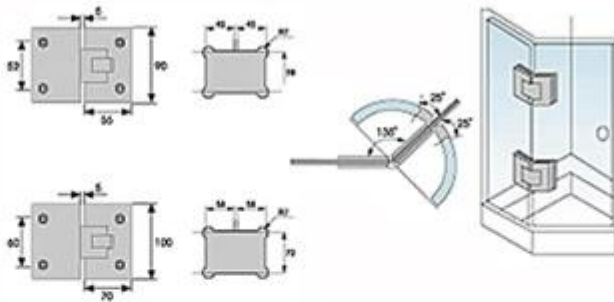
1. Chống ăn mòn: có khả năng chống gỉ cao, hơn nhiều so với thép mạ kẽm, đồng hoặc đồng thau.
2. Kháng cáo thẩm mỹ: có sẵn với một loạt các bề mặt hoàn thiện lớn. Họ cung cấp một vẻ ngoài thẩm mỹ của chất lượng cao và nó dễ dàng để duy trì mức độ tỏa sáng cao. Ngoài ra, thép không gỉ rất dễ lau chùi, khiến nó trở thành lựa chọn hàng đầu trong bản lề cho phòng tắm.

3. Chịu nhiệt độ thấp và nhiệt độ cao: Bản lề bằng thép không gỉ cung cấp một giải pháp dễ dàng cho các ứng dụng đòi hỏi khả năng chịu nhiệt độ thấp hoặc cao.

4. Lợi thế về trọng lượng để tăng sức mạnh: Thép không gỉ có trọng lượng đáng kể so với lợi thế về sức mạnh. Điều này cung cấp cơ hội sử dụng vật liệu có độ dày mỏng hơn nhiều so với kim loại được phân loại thông thường. Điều này thường dẫn đến việc tạo ra một tiết kiệm đáng kể chi phí.



Các vòi sen bản lề ứng dụng cho khác nhau thiết kế vòi sen phòng



Về chúng tôi

Shenzhen Jimmy Glass Co., Ltd là nhà máy chuyên nghiệp, là nhà cung cấp vàng tập trung chủ yếu vào sản xuất kính cường lực xây dựng chất lượng cao, kính nhiều lớp, kính cách nhiệt và kính cong, v.v. Chúng tôi cũng cung cấp vật liệu xây dựng bằng nhôm và thép không gỉ cho dự án của bạn. Sản phẩm chất lượng cao của chúng tôi đã được chứng nhận ở châu Âu và Mỹ. Chúng tôi đã xuất khẩu sang nhiều nước trên thế

giới và có uy tín cao về chất lượng sản phẩm, dịch vụ và giá cả cạnh tranh.



Production Flow



Cutting
Cutting



Edging
Edging



Tempering
Tempering











Inspection
Inspection



Laminating
Laminating

Production Equipment

Name	No	Quantity	Verified
Cutting Machine	Confidential	2	
Edging Machine	Confidential	4	
Water Jet Machine	Confidential	1	
Automatic Drilling Machine	Confidential	1	
Tempering Machine	Confidential	3	
Curving And Tempering Machine	Confidential	1	
Insulating Machine	Confidential	3	
Laminating Machine	Confidential	1	

Các dự án của chúng tôi

kính được xử lý đến nhiều quốc gia và giúp khách hàng của chúng tôi xây dựng các Dự án và Điểm mốc nổi tiếng trên toàn thế giới.



Symax Building



Edificio Vista



Avida Centera



Fortunehill



Gliwice Metro Station



Vo Trong Nghia



Nike Project



Florence Inn Hotel