


## An toàn cao trong suốt 15 + 15 + 15mm màn hình lụa đen in sàn kính

### Tại sao kính sàn trong suốt đang được ngày càng nhiều Kiến trúc sư yêu thích?

Bởi vì thông qua nó, tầm nhìn của chúng ta rộng hơn và chúng ta có thể nhìn thấy nhiều cảnh hơn bên dưới nó.

Bất cứ điều gì cho sàn kính nội thất, như trong phòng vẽ



Hành lang kính, v.v.



Hoặc cho sàn kính ngoài trời, như bầu trời đi bộ bằng kính.



**Tất cả các kính trên sàn có thể cung cấp cho chúng ta thưởng thức thị giác tuyệt vời.**

Đôi khi để có vẻ ngoài ưa nhìn, khách hàng của chúng tôi sẽ yêu cầu viền lụa màn hình màu đen trên sàn kính.

### **Vậy thì sao? Sự khác biệt giữa kính sàn với viền đen và không có nó?**

Ở đây với một số hình ảnh để cho thấy rằng.


1. Khi không có viền đen, kính sàn sẽ như thế này sau khi cài đặt led:

Chúng ta có thể thấy khung dưới nó rõ ràng.



2. Khi có viền đen, kính sàn sẽ như thế này sau khi lắp led vào khung:

Khung bên dưới nó được bao phủ hoàn hảo bởi đường viền màu đen trên sàn kính. Kính trông đẹp và súc tích hơn.



**Màn hình lụa đen 15 + 15 + 15mm được in gia công cốc thủy tinh sàn nhà thông số kỹ thuật:**


Độ dày:	15 + 15 + 15mm
Kích thước tối đa:	3300x8000mm
Màu thủy tinh:	Rõ ràng và cực kỳ rõ ràng
Màu màn lụa:	Đen
Các ứng dụng:	Cốc thủy tinh sàn, cầu thang kính, giếng trời, mái nhà, vv
Ưu điểm:	Ngoại hình súc tích, An toàn siêu mạnh & chịu tải cao.

**Công ty chúng tôi, Shenzhen Jimmy Glass Co., Limited, đã có 27 năm kinh nghiệm trong việc sản xuất kính sàn an toàn cao theo các yêu cầu tùy chỉnh khác nhau.**

Dưới đây là những lợi thế của chúng tôi:

1. Bất kể bạn muốn độ dày nào, kính 10 + 10 mm, 8 + 15 + 8 mm, 10 + 10 + 10 mm, 12 + 12 + 12 mm hoặc 15 + 15 + 15mm, tất cả chúng ta đều có thể cung cấp với chất lượng tốt mà không cần loại bỏ.

2. Bất kể quá trình đặc biệt, như [lụa in lụa](#), [bề mặt kính chống trượt](#), khoan lỗ, notch, chúng ta có thể làm cho nó hoàn hảo và chính xác.



3. Chúng tôi có một kích thước khổng lồ lên đến 3300x1300mm cho một số yêu cầu thiết kế đặc biệt, với gói vận chuyển an toàn.



4. Mỗi kích thước và chất lượng kính tấm sẽ được 100% kiểm tra nghiêm ngặt trước khi giao hàng, để đảm bảo mỗi tấm kính đều có chất lượng hoàn hảo khi bạn nhận được.



Để biết thêm chi tiết và yêu cầu, chào mừng liên hệ với chúng tôi và nói chuyện nhiều hơn.

Jimmy glass sẽ luôn cung cấp hầu hết các dịch vụ chuyên nghiệp để hỗ trợ công việc của bạn.